
Resultados

Questionário 772882

Número de registros nesta consulta:	71
Total de registros no questionário:	7672
Percentagem do total:	0.93%

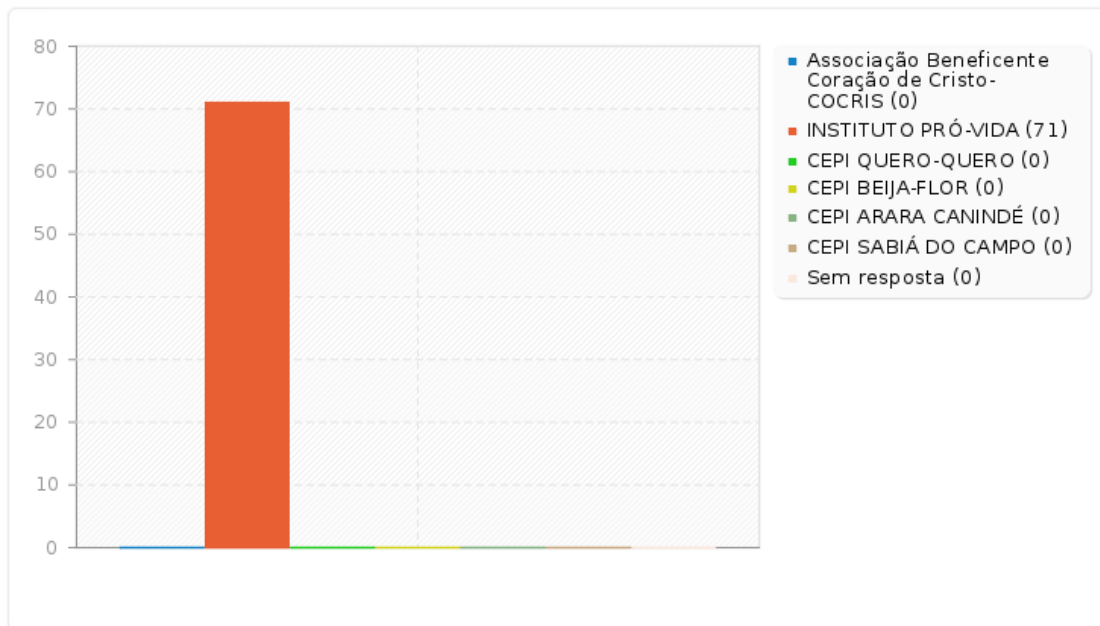
Sumário dos campos para ps10

Nome da Instituição Educacional Parceira - Recanto das Emas

Resposta	Contagem	Porcentagem
Associação Beneficente Coração de Cristo- COCRIS (1)	0	0.00%
INSTITUTO PRÓ-VIDA (2)	71	100.00%
CEPI QUERO-QUERO (3)	0	0.00%
CEPI BEIJA-FLOR (4)	0	0.00%
CEPI ARARA CANINDÉ (5)	0	0.00%
CEPI SABIÁ DO CAMPO (6)	0	0.00%
Sem resposta	0	0.00%

Sumário dos campos para ps10

Nome da Instituição Educacional Parceira - Recanto das Emas

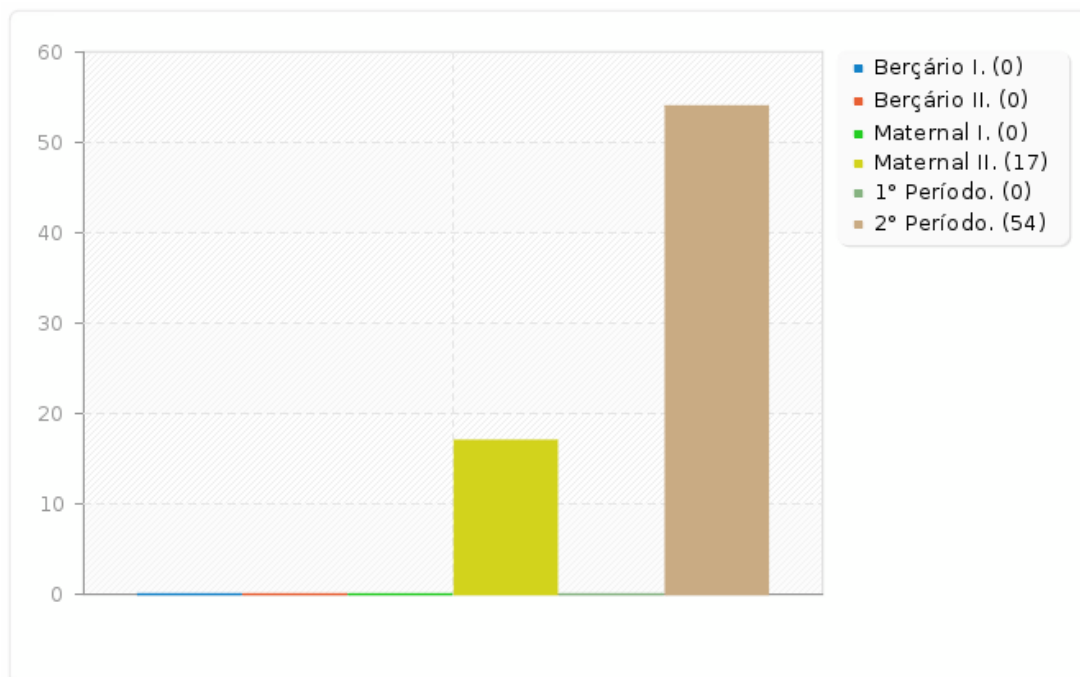


Sumário dos campos para ps16**Em qual turma a criança está matriculada?**

Resposta	Contagem	Porcentagem
Berçário I. (1)	0	0.00%
Berçário II. (2)	0	0.00%
Maternal I. (3)	0	0.00%
Maternal II. (4)	17	23.94%
1º Período. (5)	0	0.00%
2º Período. (6)	54	76.06%

Sumário dos campos para ps16

Em qual turma a criança está matriculada?



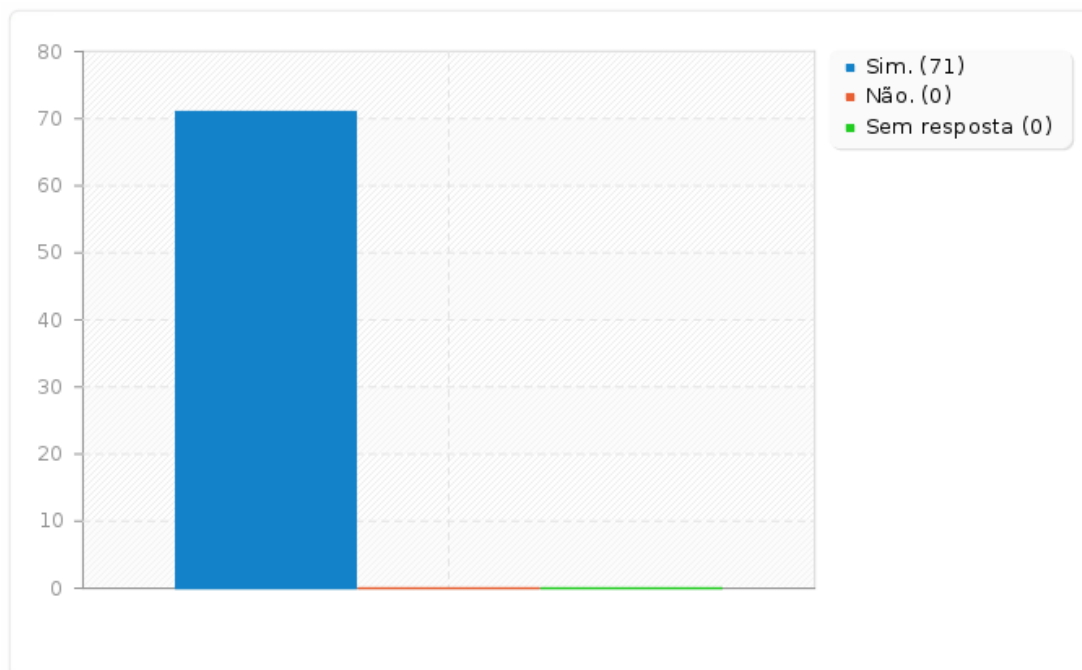
Sumário dos campos para ps19

A Instituição oferece 10 (dez) horas de atendimento ?

Resposta	Contagem	Porcentagem
Sim. (1)	71	100.00%
Não. (2)	0	0.00%
Sem resposta	0	0.00%

Sumário dos campos para ps19

A Instituição oferece 10 (dez) horas de atendimento ?




Sumário dos campos para ps20

Quantas horas de atendimento a Instituição tem oferecido?

Resposta	Contagem	Porcentagem
9 (nove). (1)	0	0.00%
8 (oito). (2)	0	0.00%
7 (sete). (3)	0	0.00%
6 (seis). (4)	0	0.00%
5 (cinco) ou menos. (5)	0	0.00%
Sem resposta	0	0.00%

Sumário dos campos para ps20

Quantas horas de atendimento a Instituição tem oferecido?

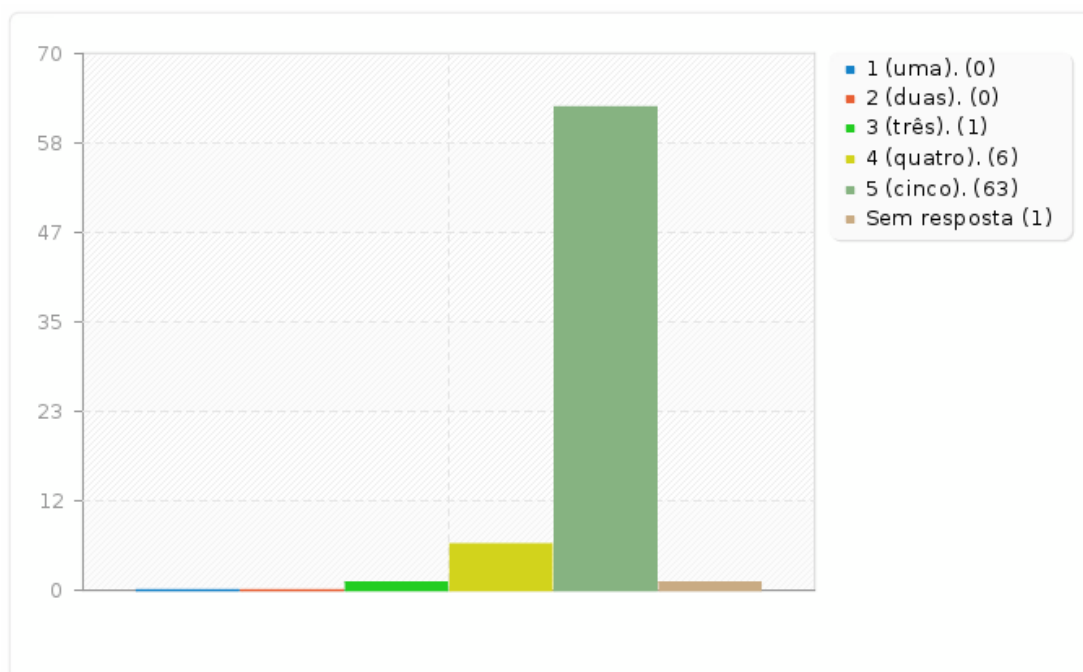


Sumário dos campos para ps22**Quantas refeições a criança recebe por dia?**

Resposta	Contagem	Porcentagem
1 (uma). (1)	0	0.00%
2 (duas). (2)	0	0.00%
3 (três). (3)	1	1.41%
4 (quatro). (4)	6	8.45%
5 (cinco). (5)	63	88.73%
Sem resposta	1	1.41%

Sumário dos campos para ps22

Quantas refeições a criança recebe por dia?

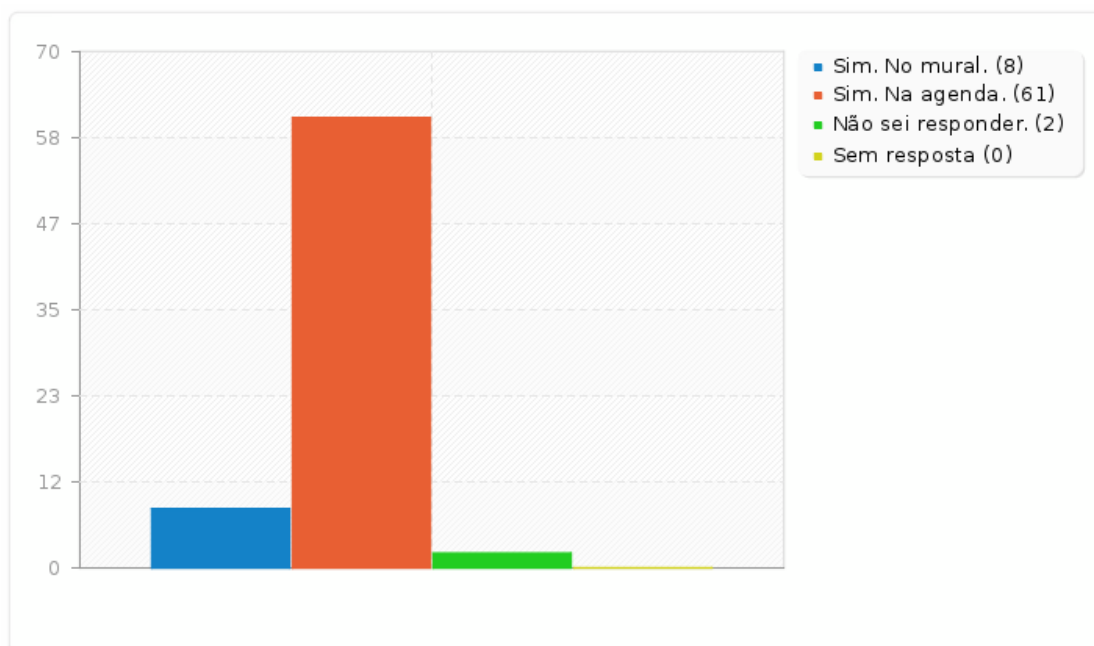


Sumário dos campos para ps23**A Instituição disponibiliza o cardápio semanal?**

Resposta	Contagem	Porcentagem
Sim. No mural. (1)	8	11.27%
Sim. Na agenda. (2)	61	85.92%
Não sei responder. (3)	2	2.82%
Sem resposta	0	0.00%

Sumário dos campos para ps23

A Instituição disponibiliza o cardápio semanal?



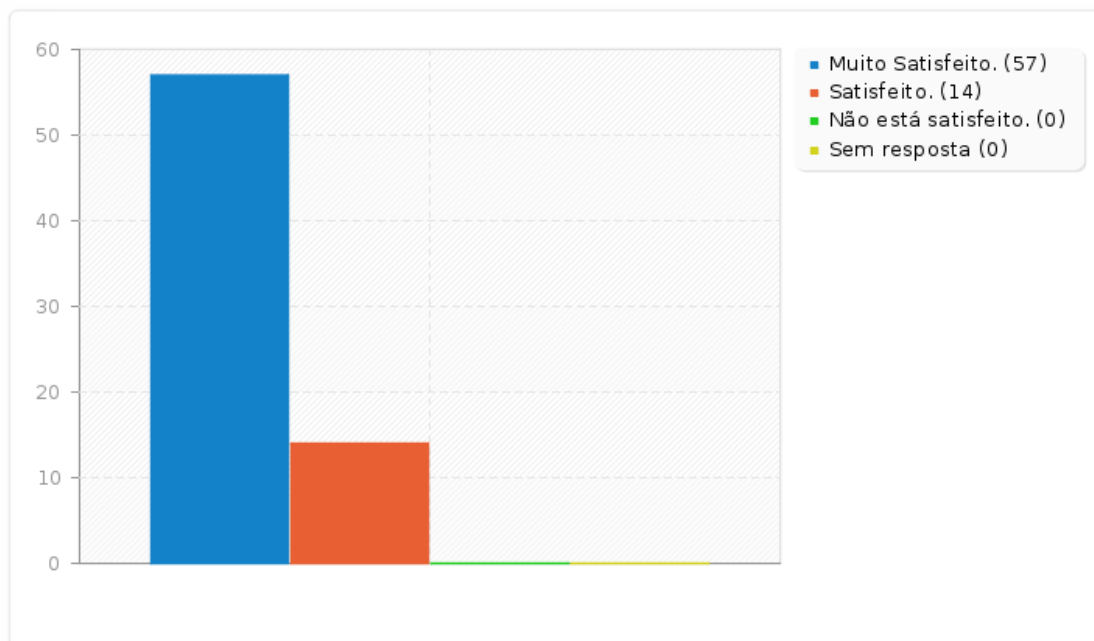
Sumário dos campos para ps24

Você está satisfeito com a qualidade das refeições ofertadas na Instituição?

Resposta	Contagem	Porcentagem
Muito Satisfeito. (1)	57	80.28%
Satisfeito. (2)	14	19.72%
Não está satisfeito. (3)	0	0.00%
Sem resposta	0	0.00%

Sumário dos campos para ps24

Você está satisfeito com a qualidade das refeições ofertadas na Instituição?



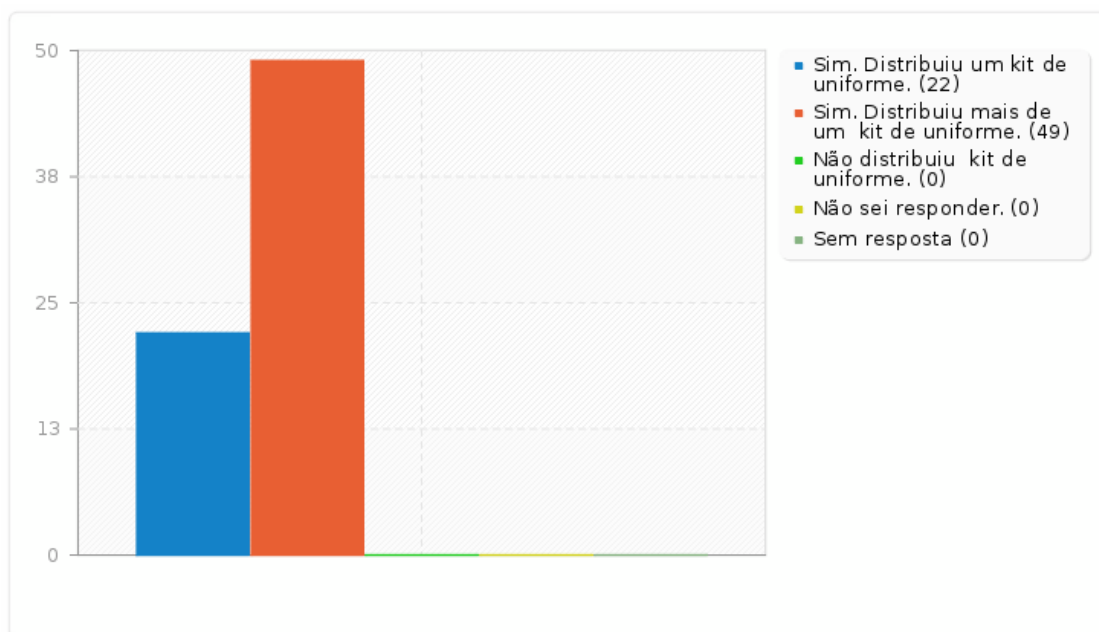
Sumário dos campos para ps25

A Instituição distribuiu, gratuitamente, kit de uniforme (camiseta e short) para a criança?

Resposta	Contagem	Porcentagem
Sim. Distribuiu um kit de uniforme. (1)	22	30.99%
Sim. Distribuiu mais de um kit de uniforme. (2)	49	69.01%
Não distribuiu kit de uniforme. (3)	0	0.00%
Não sei responder. (4)	0	0.00%
Sem resposta	0	0.00%

Sumário dos campos para ps25

A Instituição distribuiu, gratuitamente, kit de uniforme (camiseta e short) para a criança?



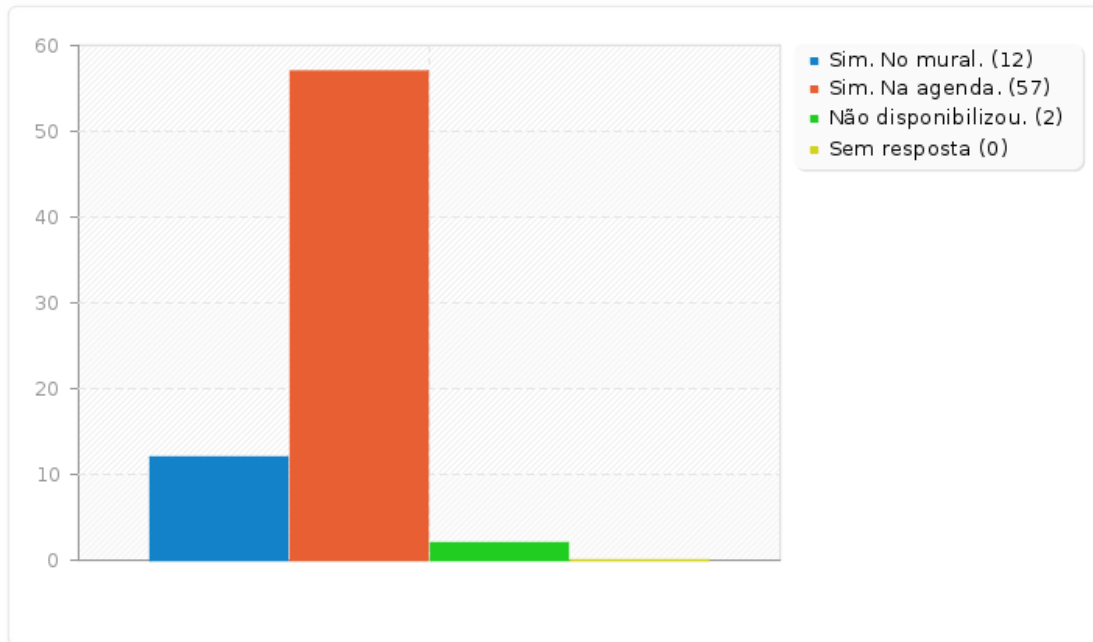
Sumário dos campos para ps27

A Instituição disponibiliza o Calendário Escolar Oficial da Secretaria de Estado de Educação do Distrito Federal?

Resposta	Contagem	Porcentagem
Sim. No mural. (1)	12	16.90%
Sim. Na agenda. (2)	57	80.28%
Não disponibilizou. (3)	2	2.82%
Sem resposta	0	0.00%

Sumário dos campos para ps27

A Instituição disponibiliza o Calendário Escolar Oficial da Secretaria de Estado de Educação do Distrito Federal?



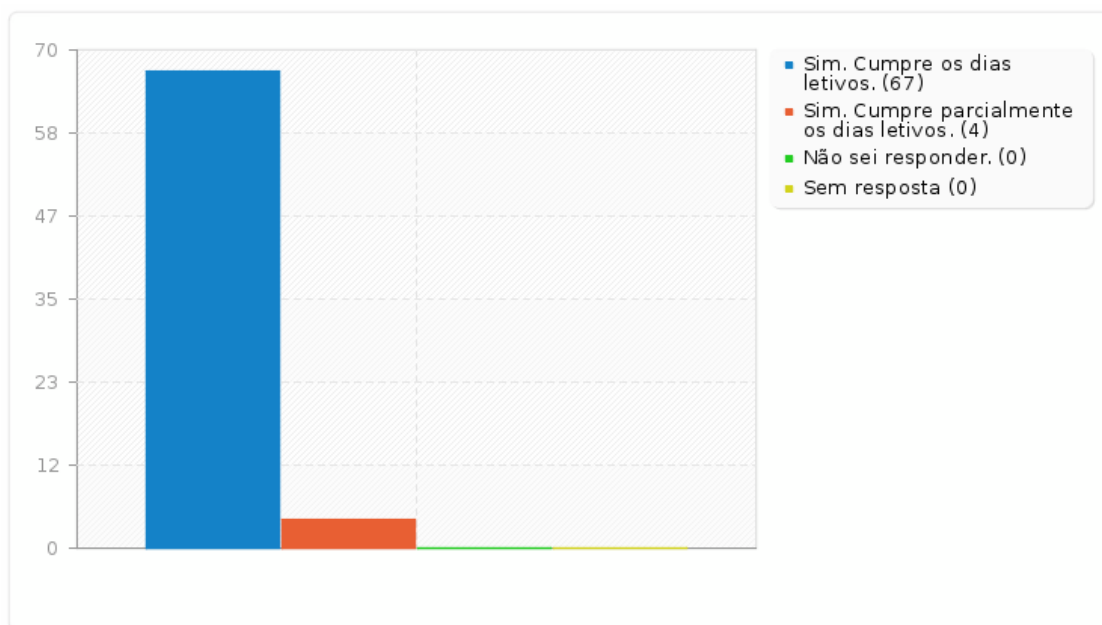
Sumário dos campos para ps28

A Instituição Educacional respeita o Calendário Escolar e cumpre os dias letivos?

Resposta	Contagem	Porcentagem
Sim. Cumpre os dias letivos. (1)	67	94.37%
Sim. Cumpre parcialmente os dias letivos. (2)	4	5.63%
Não sei responder. (3)	0	0.00%
Sem resposta	0	0.00%

Sumário dos campos para ps28

A Instituição Educacional respeita o Calendário Escolar e cumpre os dias letivos?



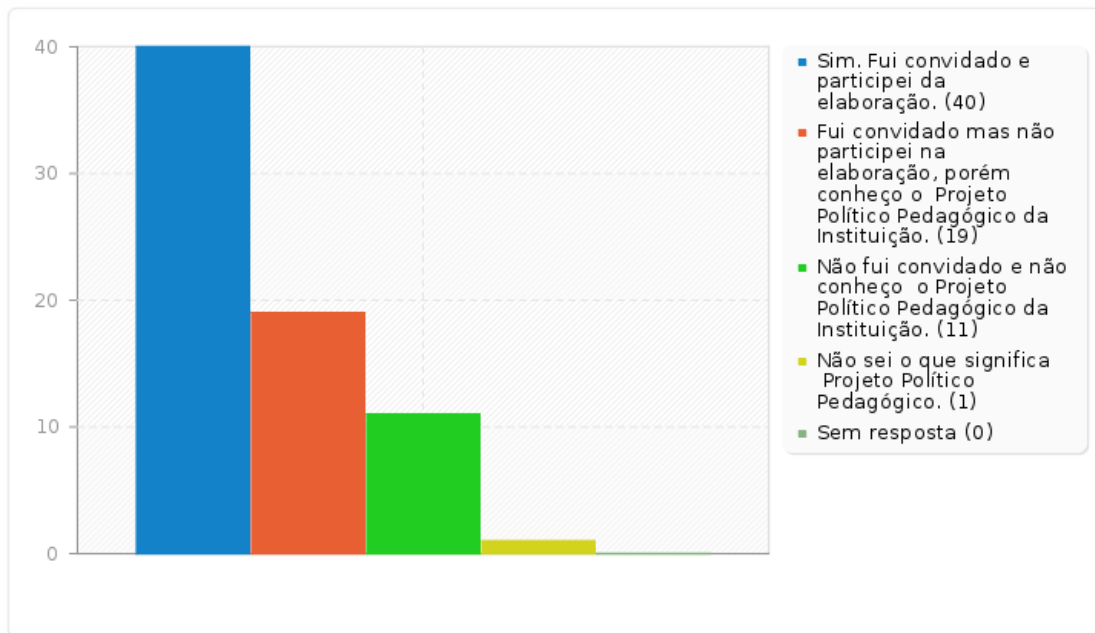
Sumário dos campos para ps30

Toda Instituição possui um Projeto Político Pedagógico. Você foi convidado a participar na elaboração/reelaboração deste documento?

Resposta	Contagem	Porcentagem
Sim. Fui convidado e participei da elaboração. (1)	40	56.34%
Fui convidado mas não participei na elaboração, porém conheço o Projeto Político Pedagógico da Instituição. (2)	19	26.76%
Não fui convidado e não conheço o Projeto Político Pedagógico da Instituição. (3)	11	15.49%
Não sei o que significa Projeto Político Pedagógico. (4)	1	1.41%
Sem resposta	0	0.00%

Sumário dos campos para ps30

Toda Instituição possui um Projeto Político Pedagógico. Você foi convidado a participar na elaboração/reelaboração deste documento?



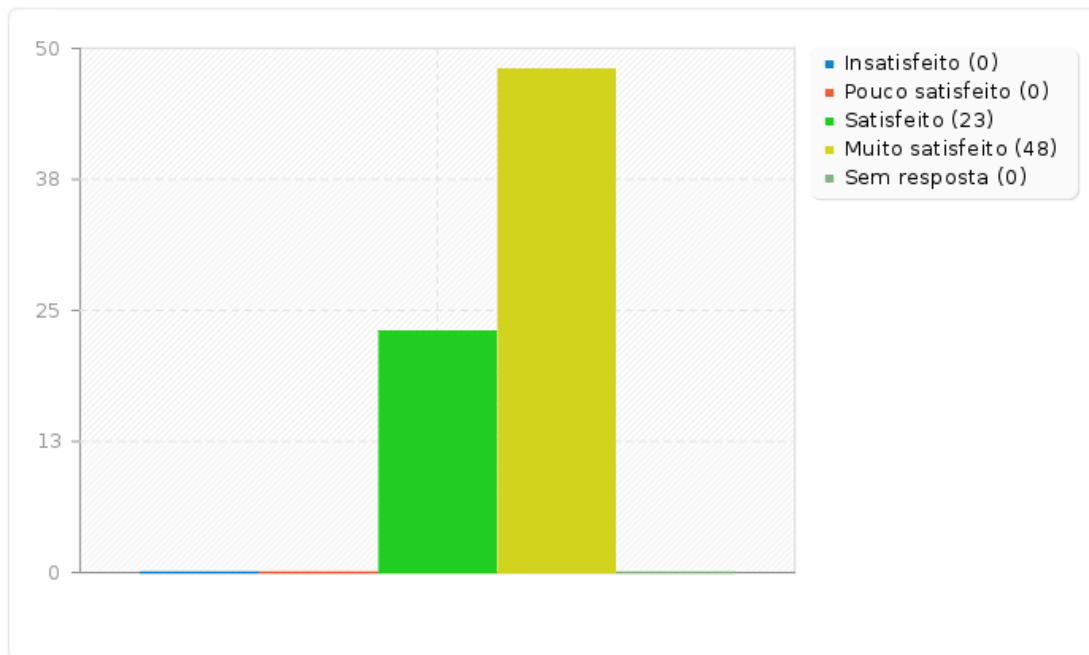
Sumário dos campos para ps32(1)

Como você classifica a limpeza da Instituição nos seguintes espaços: [Área de Entrada/Recepção.]

Resposta	Contagem	Porcentagem
Insatisfeito (1)	0	0.00%
Pouco satisfeito (2)	0	0.00%
Satisfeito (3)	23	32.39%
Muito satisfeito (4)	48	67.61%
Sem resposta	0	0.00%

Sumário dos campos para ps32(1)

Como você classifica a limpeza da Instituição nos seguintes espaços: [Área de Entrada/Recepção.]



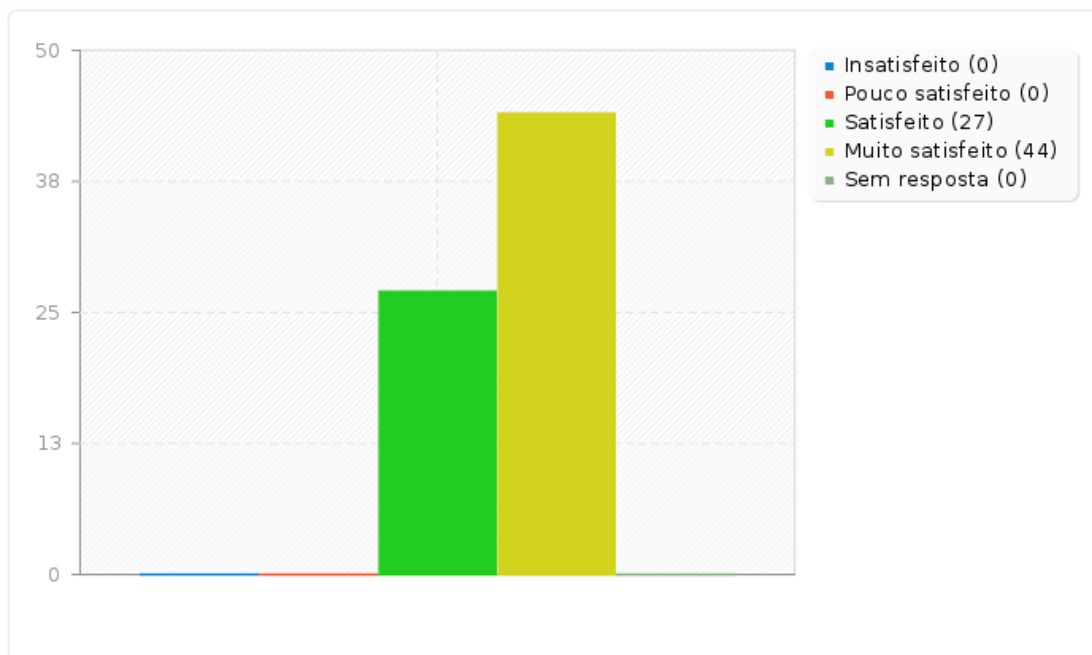
Sumário dos campos para ps32(2)

Como você classifica a limpeza da Instituição nos seguintes espaços: [Sala de Atividades.]

Resposta	Contagem	Porcentagem
Insatisfeito (1)	0	0.00%
Pouco satisfeito (2)	0	0.00%
Satisfeito (3)	27	38.03%
Muito satisfeito (4)	44	61.97%
Sem resposta	0	0.00%

Sumário dos campos para ps32(2)

Como você classifica a limpeza da Instituição nos seguintes espaços: [Sala de Atividades.]



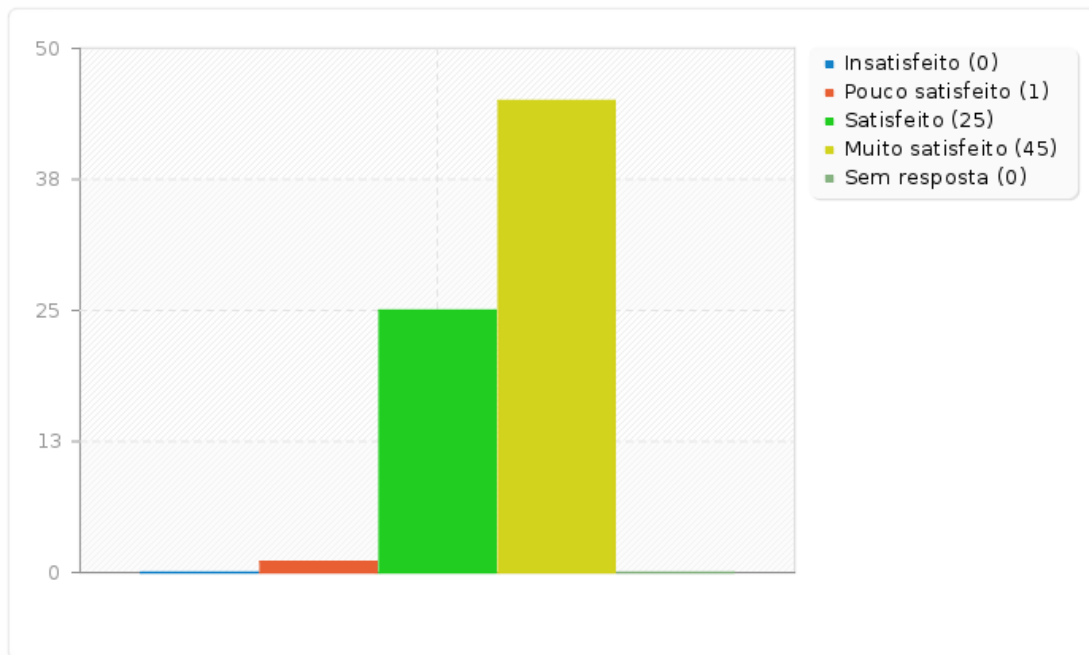
Sumário dos campos para ps32(3)

Como você classifica a limpeza da Instituição nos seguintes espaços: [Refeitório.]

Resposta	Contagem	Porcentagem
Insatisfeito (1)	0	0.00%
Pouco satisfeito (2)	1	1.41%
Satisfeito (3)	25	35.21%
Muito satisfeito (4)	45	63.38%
Sem resposta	0	0.00%

Sumário dos campos para ps32(3)

Como você classifica a limpeza da Instituição nos seguintes espaços: [Refeitório.]



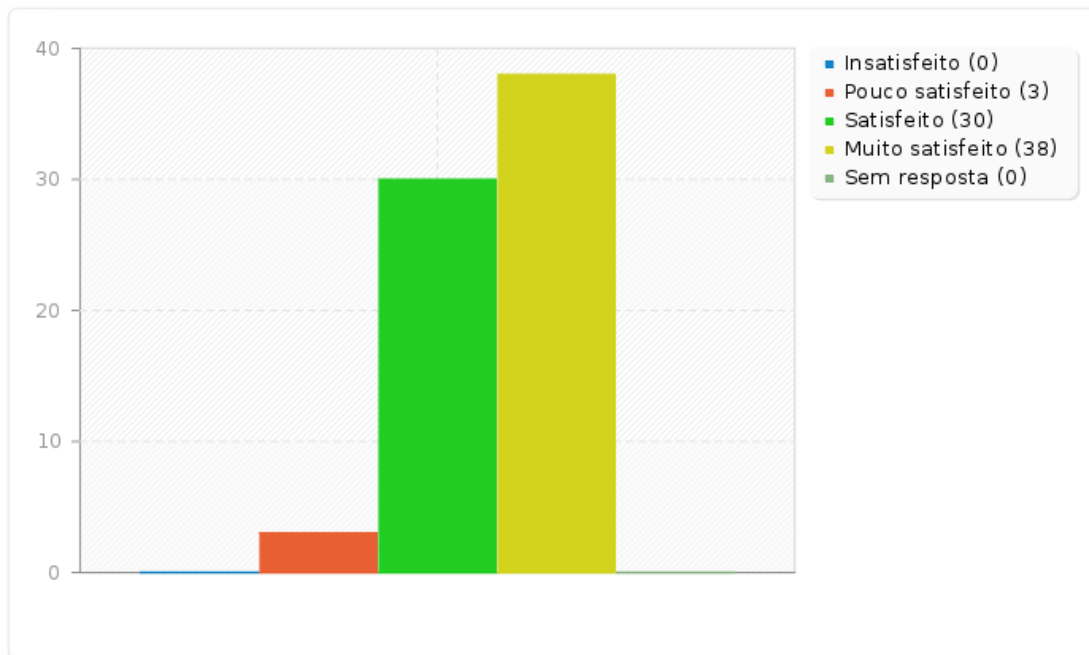
Sumário dos campos para ps32(4)

Como você classifica a limpeza da Instituição nos seguintes espaços: [Banheiros.]

Resposta	Contagem	Porcentagem
Insatisfeito (1)	0	0.00%
Pouco satisfeito (2)	3	4.23%
Satisfeito (3)	30	42.25%
Muito satisfeito (4)	38	53.52%
Sem resposta	0	0.00%

Sumário dos campos para ps32(4)

Como você classifica a limpeza da Instituição nos seguintes espaços: [Banheiros.]



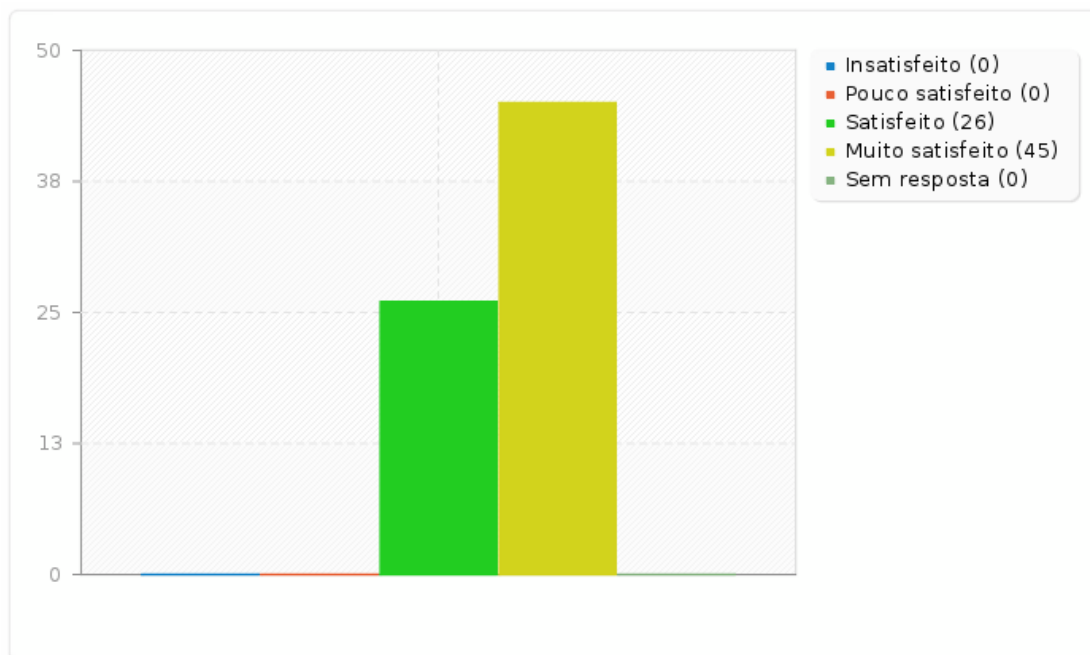
Sumário dos campos para ps32(5)

Como você classifica a limpeza da Instituição nos seguintes espaços: [Parque externo.]

Resposta	Contagem	Porcentagem
Insatisfeito (1)	0	0.00%
Pouco satisfeito (2)	0	0.00%
Satisfeito (3)	26	36.62%
Muito satisfeito (4)	45	63.38%
Sem resposta	0	0.00%

Sumário dos campos para ps32(5)

Como você classifica a limpeza da Instituição nos seguintes espaços: [Parque externo.]



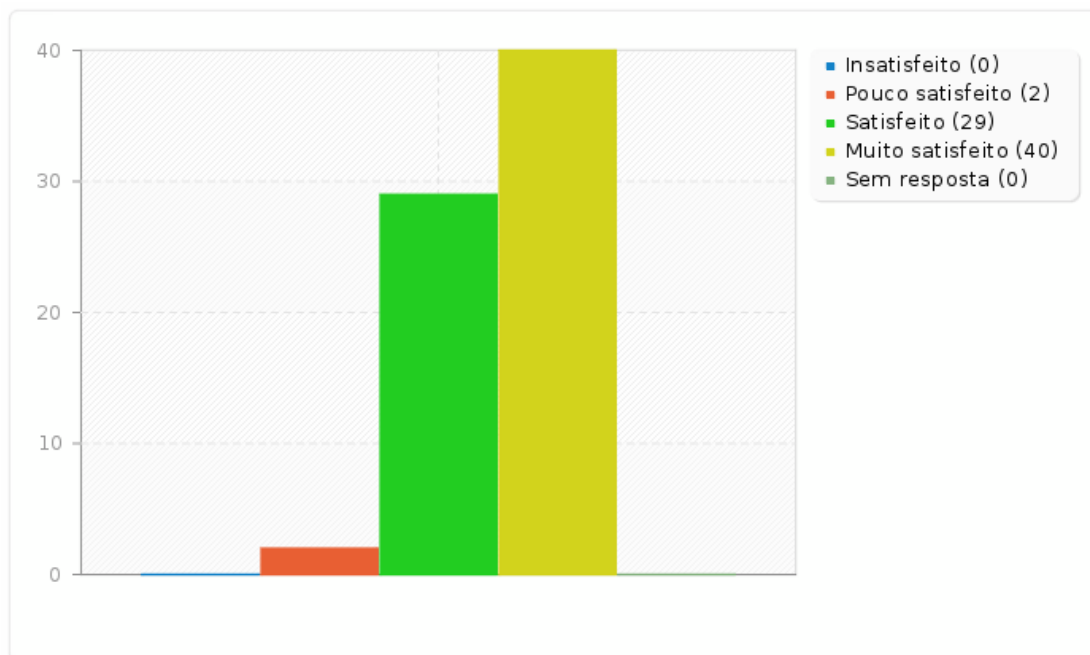
Sumário dos campos para ps33(1)

Quanto a segurança na Instituição Educacional, classifique. [Presença de Porteiro.]

Resposta	Contagem	Porcentagem
Insatisfeito (1)	0	0.00%
Pouco satisfeito (2)	2	2.82%
Satisfeito (3)	29	40.85%
Muito satisfeito (4)	40	56.34%
Sem resposta	0	0.00%

Sumário dos campos para ps33(1)

Quanto a segurança na Instituição Educacional, classifique. [Presença de Porteiro.]



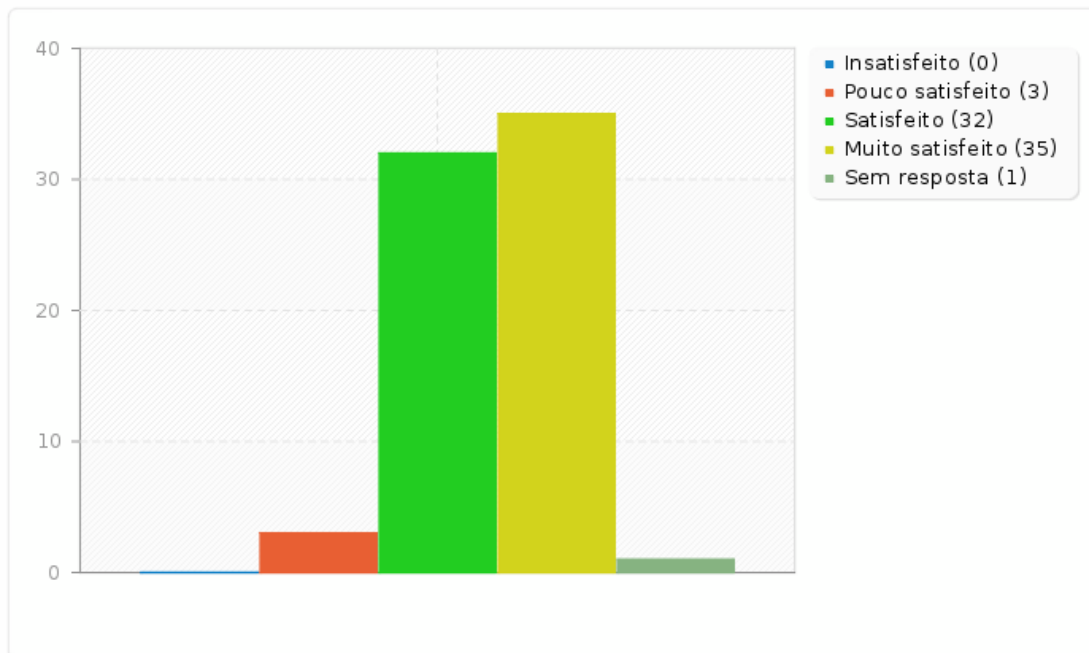
Sumário dos campos para ps33(2)

Quanto a segurança na Instituição Educacional, classifique. [Muros e grades.]

Resposta	Contagem	Porcentagem
Insatisfeito (1)	0	0.00%
Pouco satisfeito (2)	3	4.23%
Satisfeito (3)	32	45.07%
Muito satisfeito (4)	35	49.30%
Sem resposta	1	1.41%

Sumário dos campos para ps33(2)

Quanto a segurança na Instituição Educacional, classifique. [Muros e grades.]



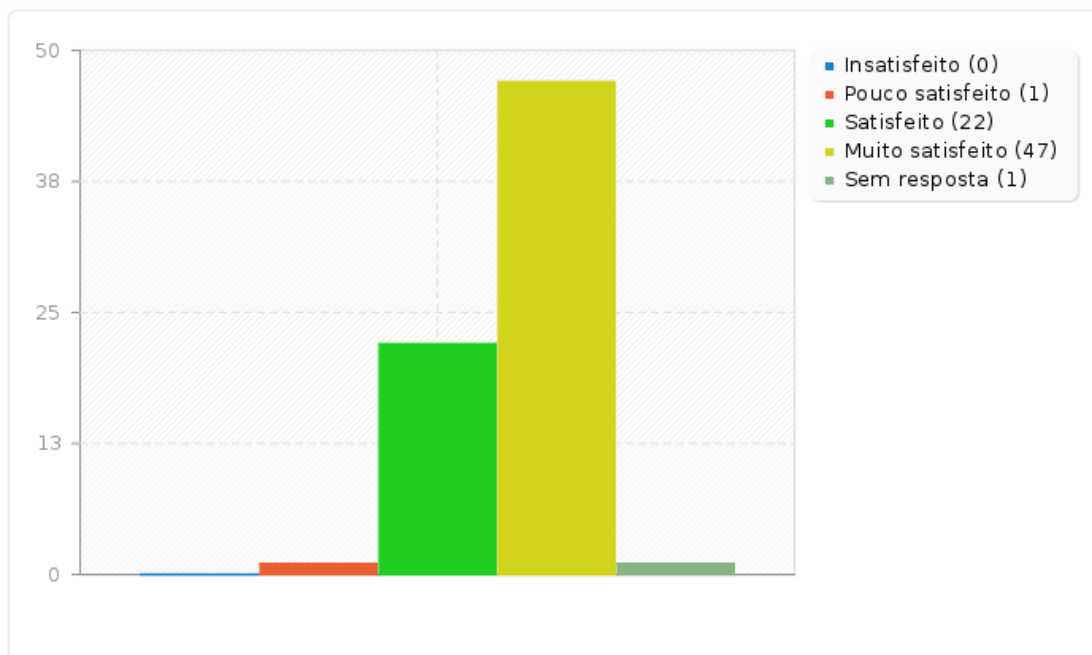
Sumário dos campos para ps33(3)

Quanto a segurança na Instituição Educacional, classifique. [Procedimentos de entrega e recebimento das das crianças.]

Resposta	Contagem	Porcentagem
Insatisfeito (1)	0	0.00%
Pouco satisfeito (2)	1	1.41%
Satisfeito (3)	22	30.99%
Muito satisfeito (4)	47	66.20%
Sem resposta	1	1.41%

Sumário dos campos para ps33(3)

Quanto a segurança na Instituição Educacional, classifique. [Procedimentos de entrega e recebimento das das crianças.]



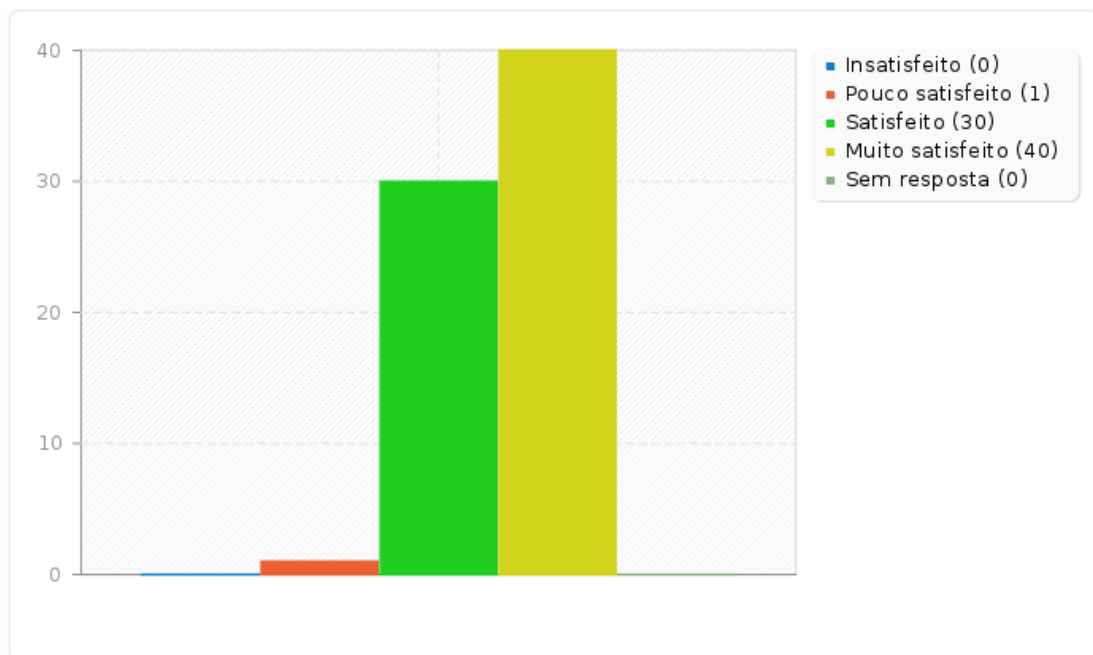
Sumário dos campos para ps33(4)

Quanto a segurança na Instituição Educacional, classifique. [Saída antecipada das crianças.]

Resposta	Contagem	Porcentagem
Insatisfeito (1)	0	0.00%
Pouco satisfeito (2)	1	1.41%
Satisfeito (3)	30	42.25%
Muito satisfeito (4)	40	56.34%
Sem resposta	0	0.00%

Sumário dos campos para ps33(4)

Quanto a segurança na Instituição Educacional, classifique. [Saída antecipada das crianças.]



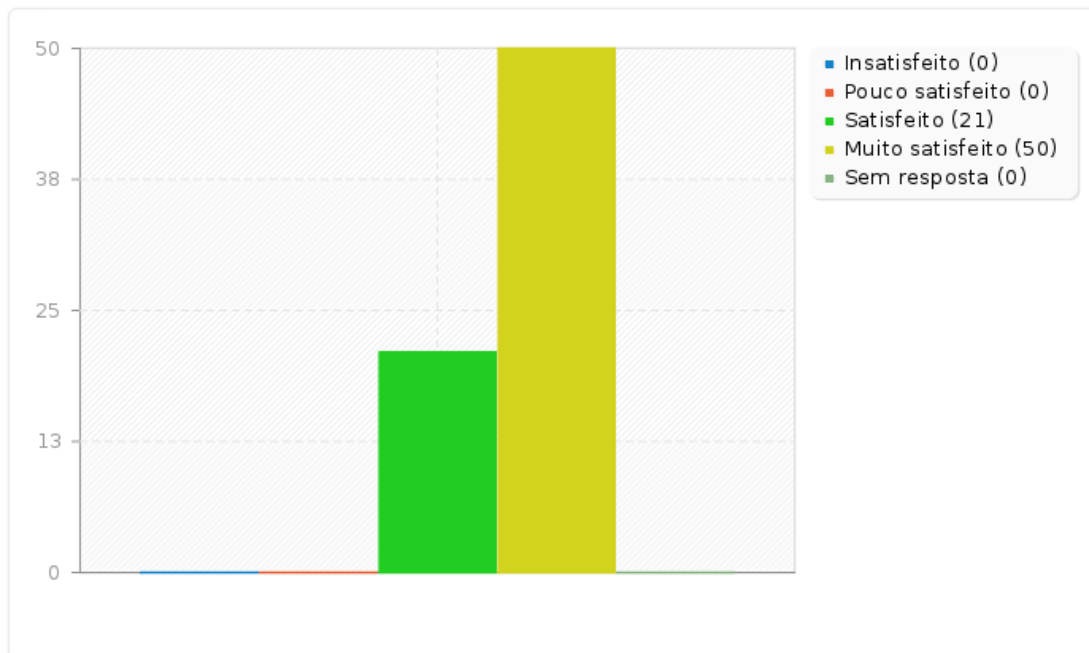
Sumário dos campos para ps33(5)

Quanto a segurança na Instituição Educacional, classifique. [Procedimento para retirar a criança por alguém que não seja pai/mãe e ou responsável.]

Resposta	Contagem	Porcentagem
Insatisfeito (1)	0	0.00%
Pouco satisfeito (2)	0	0.00%
Satisfeito (3)	21	29.58%
Muito satisfeito (4)	50	70.42%
Sem resposta	0	0.00%

Sumário dos campos para ps33(5)

Quanto a segurança na Instituição Educacional, classifique. [Procedimento para retirar a criança por alguém que não seja pai/mãe e ou responsável.]



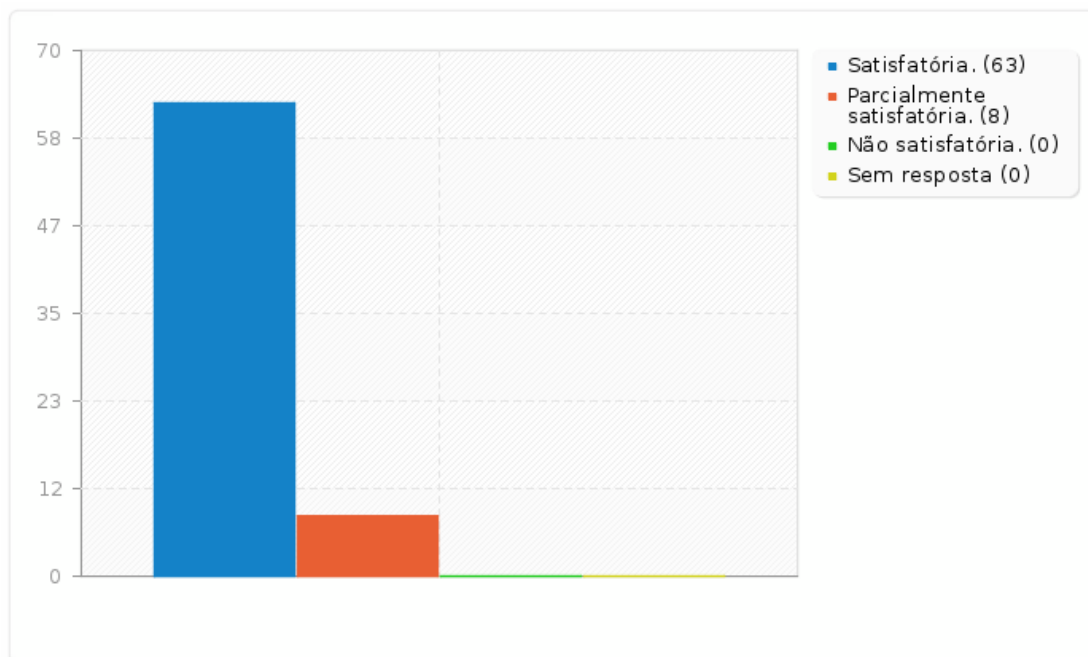
Sumário dos campos para ps34

Você acha que a manutenção e conservação, como por exemplo: funcionamento dos chuveiros e torneiras, paredes limpas e móveis conservados, são realizadas satisfatoriamente?

Resposta	Contagem	Porcentagem
Satisfatória. (1)	63	88.73%
Parcialmente satisfatória. (2)	8	11.27%
Não satisfatória. (3)	0	0.00%
Sem resposta	0	0.00%

Sumário dos campos para ps34

Você acha que a manutenção e conservação, como por exemplo: funcionamento dos chuveiros e torneiras, paredes limpas e móveis conservados, são realizadas satisfatoriamente?



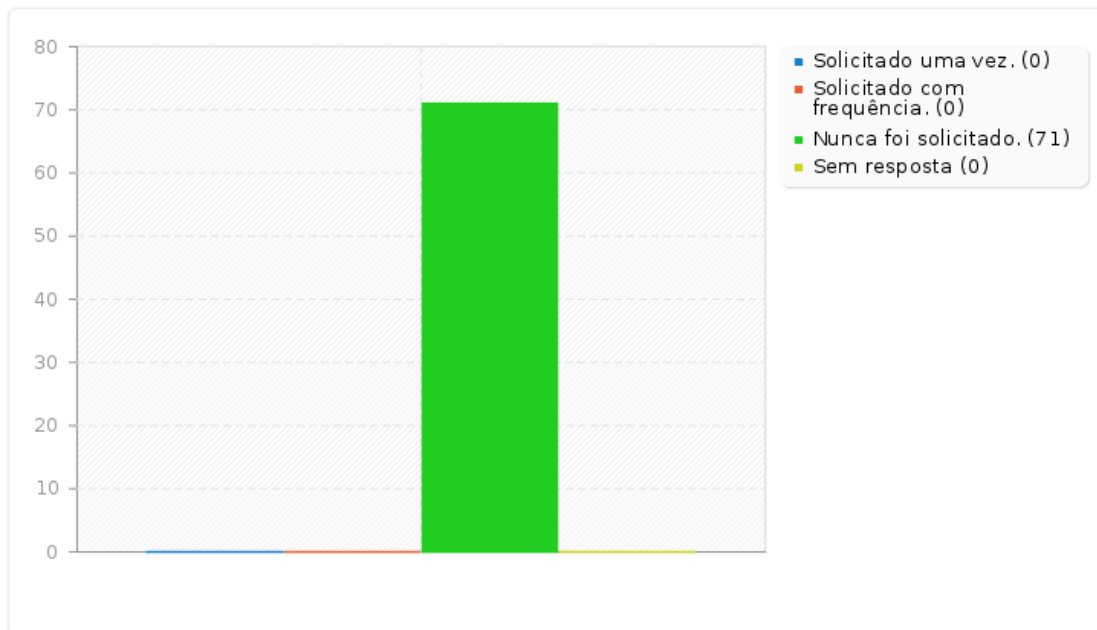
Sumário dos campos para ps36

Em algum momento foi solicitado à família contribuição financeira ou de material, independente do valor, incluindo taxas ou boletos?

Resposta	Contagem	Porcentagem
Solicitado uma vez. (1)	0	0.00%
Solicitado com frequência. (2)	0	0.00%
Nunca foi solicitado. (3)	71	100.00%
Sem resposta	0	0.00%

Sumário dos campos para ps36

Em algum momento foi solicitado à família contribuição financeira ou de material, independente do valor, incluindo taxas ou boletos?




Sumário dos campos para ps37

Caso afirmativo, qual/ quais itens foram solicitados?

Resposta	Contagem	Porcentagem
Roupas de cama, mesa e banho. (1)	0	0.00%
Material pedagógico (ex: lápis de cor, giz de cera, massinha, cola etc). (2)	0	0.00%
Material de expediente (ex: papel, caneta, lápis, durex etc). (3)	0	0.00%
Pagamento de passeios (ex: parque, zoológico, circo etc). (4)	0	0.00%
Material de higiene pessoal (ex: fralda, sabonete, pente, escova de dente etc). (5)	0	0.00%
Alimentos para compor as refeições diárias. (6)	0	0.00%
Festividades/comemorações (dia da família, dia da criança, festa junina, formatura, etc). (7)	0	0.00%

Sumário dos campos para ps37

Caso afirmativo, qual/ quais itens foram solicitados?



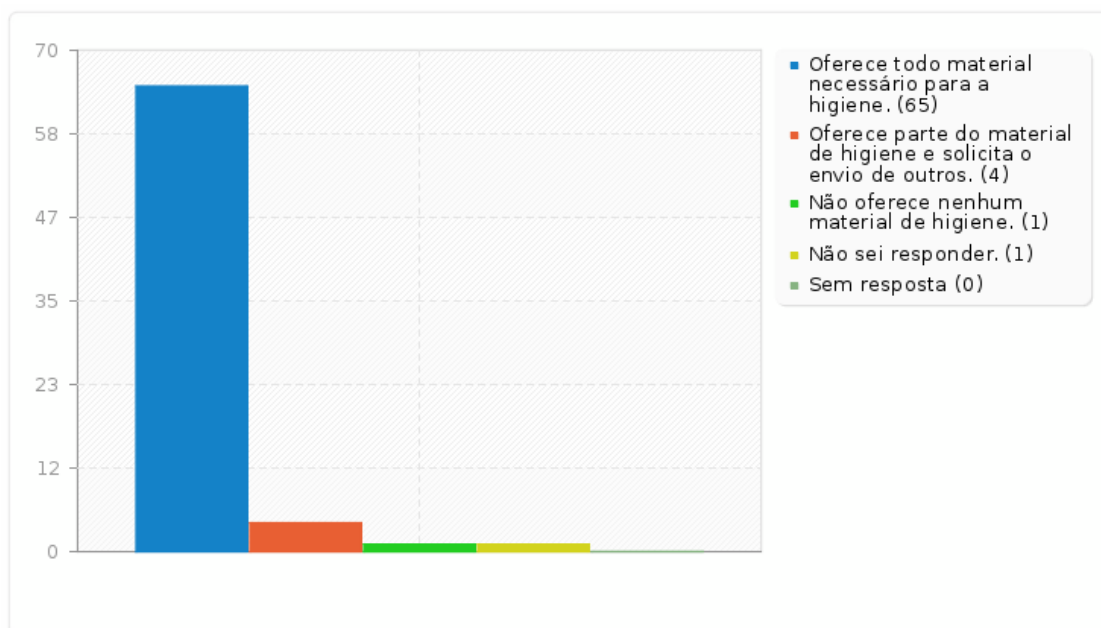
Sumário dos campos para ps39

A Instituição Educacional Parceira oferece materiais de higiene de forma individual, ou seja, 1 (um) por criança?

Resposta	Contagem	Porcentagem
Oferece todo material necessário para a higiene. (1)	65	91.55%
Oferece parte do material de higiene e solicita o envio de outros. (2)	4	5.63%
Não oferece nenhum material de higiene. (3)	1	1.41%
Não sei responder. (4)	1	1.41%
Sem resposta	0	0.00%

Sumário dos campos para ps39

A Instituição Educacional Parceira oferece materiais de higiene de forma individual, ou seja, 1 (um) por criança?



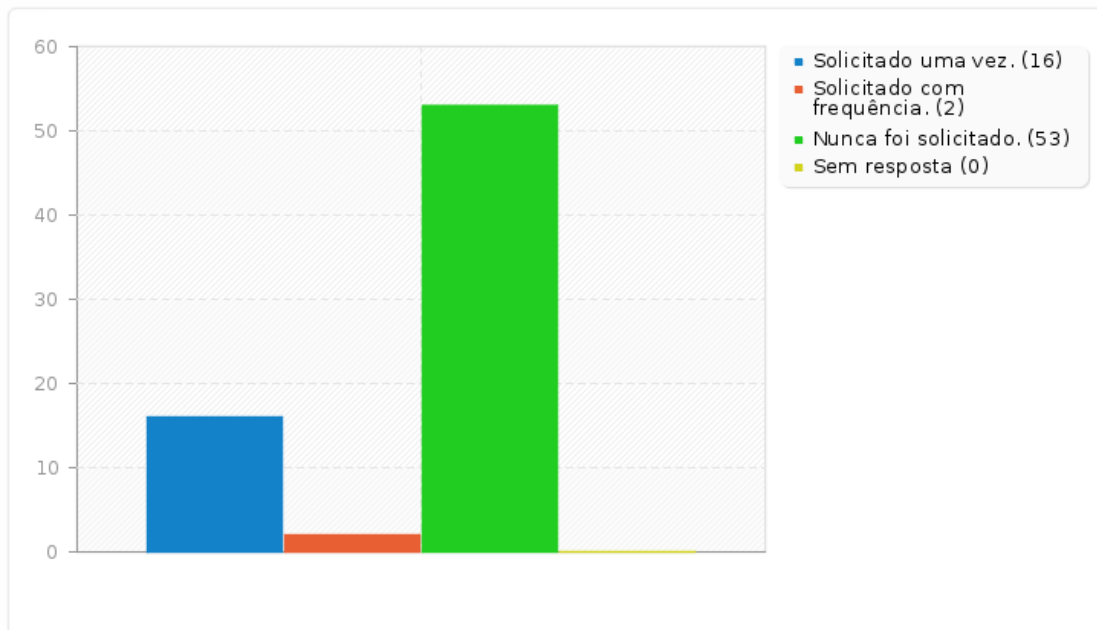
Sumário dos campos para ps40

Algum desses itens ou similares foram solicitados a vocês para garantir o atendimento e higiene da criança?

Resposta	Contagem	Porcentagem
Solicitado uma vez. (1)	16	22.54%
Solicitado com frequência. (2)	2	2.82%
Nunca foi solicitado. (3)	53	74.65%
Sem resposta	0	0.00%

Sumário dos campos para ps40

Algum desses itens ou similares foram solicitados a vocês para garantir o atendimento e higiene da criança?



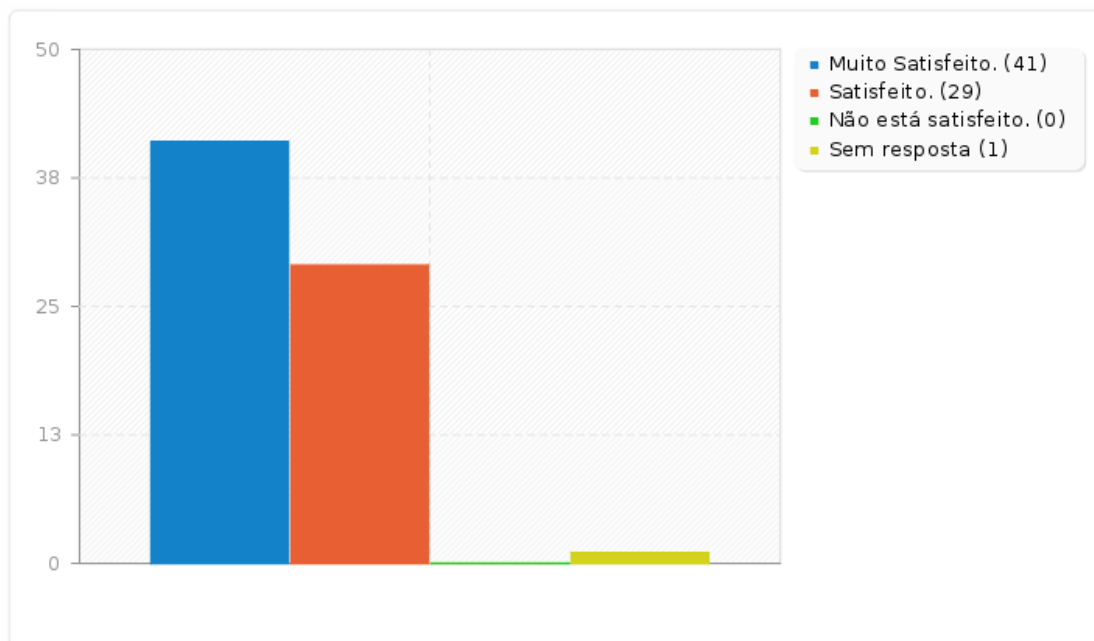
Sumário dos campos para ps41

Você está satisfeito com a qualidade/quantidade dos materiais ofertados pela Instituição ?

Resposta	Contagem	Porcentagem
Muito Satisfeito. (1)	41	57.75%
Satisfeito. (2)	29	40.85%
Não está satisfeito. (3)	0	0.00%
Sem resposta	1	1.41%

Sumário dos campos para ps41

Você está satisfeito com a qualidade/quantidade dos materiais ofertados pela Instituição ?



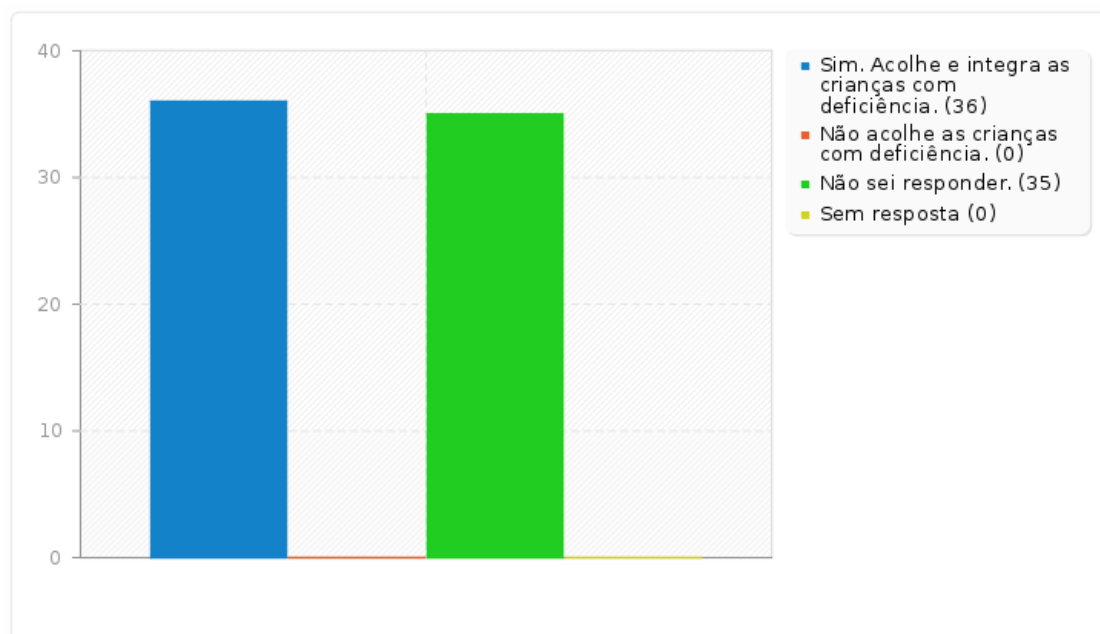
Sumário dos campos para ps43

Você percebe se a Instituição acolhe, integra e faz as adaptações necessárias para o desenvolvimento de crianças com necessidades educacionais especiais/deficiência?

Resposta	Contagem	Porcentagem
Sim. Acolhe e integra as crianças com deficiência. (1)	36	50.70%
Não acolhe as crianças com deficiência. (2)	0	0.00%
Não sei responder. (3)	35	49.30%
Sem resposta	0	0.00%

Sumário dos campos para ps43

Você percebe se a Instituição acolhe, integra e faz as adaptações necessárias para o desenvolvimento de crianças com necessidades educacionais especiais/deficiência?



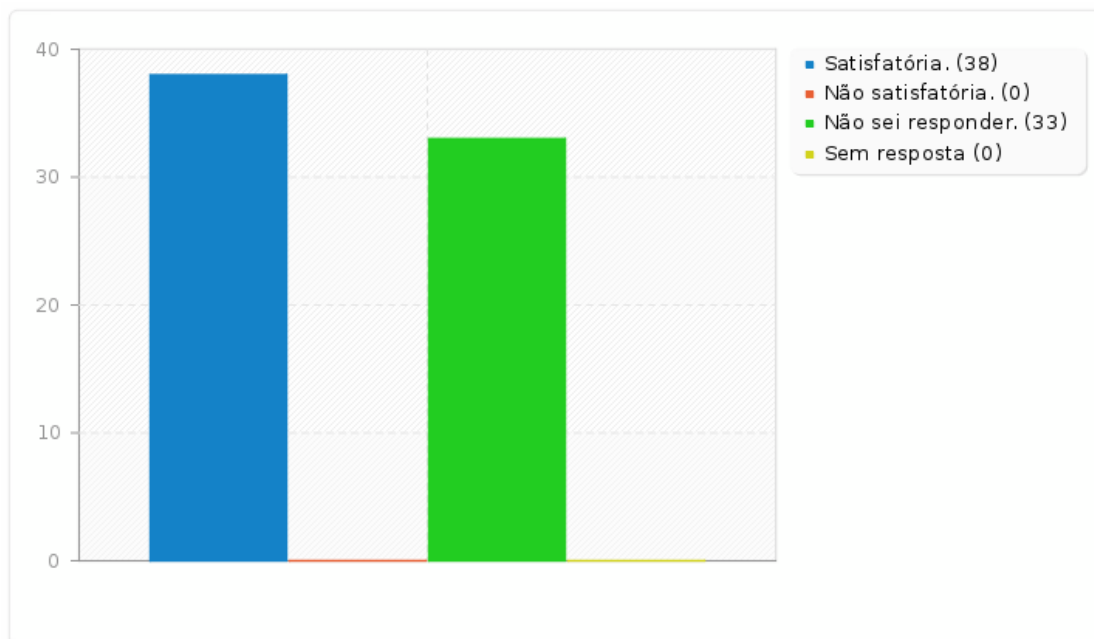
Sumário dos campos para ps44

Como você classifica a inclusão de crianças com necessidades especiais na instituição?

Resposta	Contagem	Porcentagem
Satisfatória. (1)	38	53.52%
Não satisfatória. (2)	0	0.00%
Não sei responder. (3)	33	46.48%
Sem resposta	0	0.00%

Sumário dos campos para ps44

Como você classifica a inclusão de crianças com necessidades especiais na instituição?



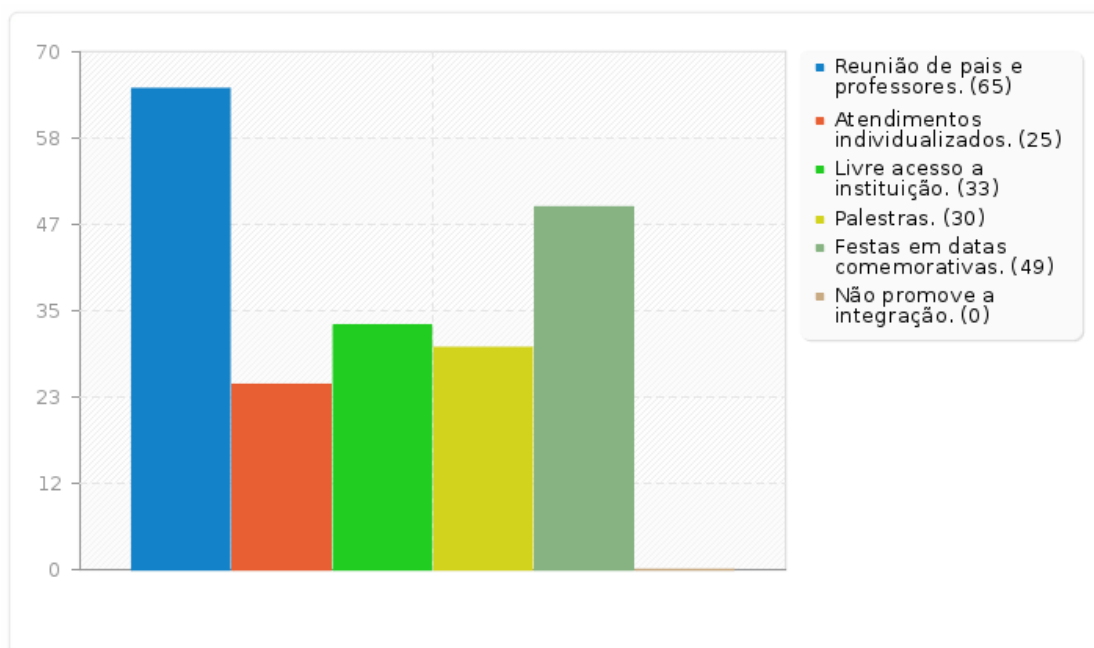
Sumário dos campos para ps46

Como a Instituição promove momentos de integração e aproximação com a comunidade escolar/famílias?

Resposta	Contagem	Porcentagem
Reunião de pais e professores. (1)	65	91.55%
Atendimentos individualizados. (2)	25	35.21%
Livre acesso a instituição. (3)	33	46.48%
Palestras. (4)	30	42.25%
Festas em datas comemorativas. (5)	49	69.01%
Não promove a integração. (6)	0	0.00%

Sumário dos campos para ps46

Como a Instituição promove momentos de integração e aproximação com a comunidade escolar/famílias?



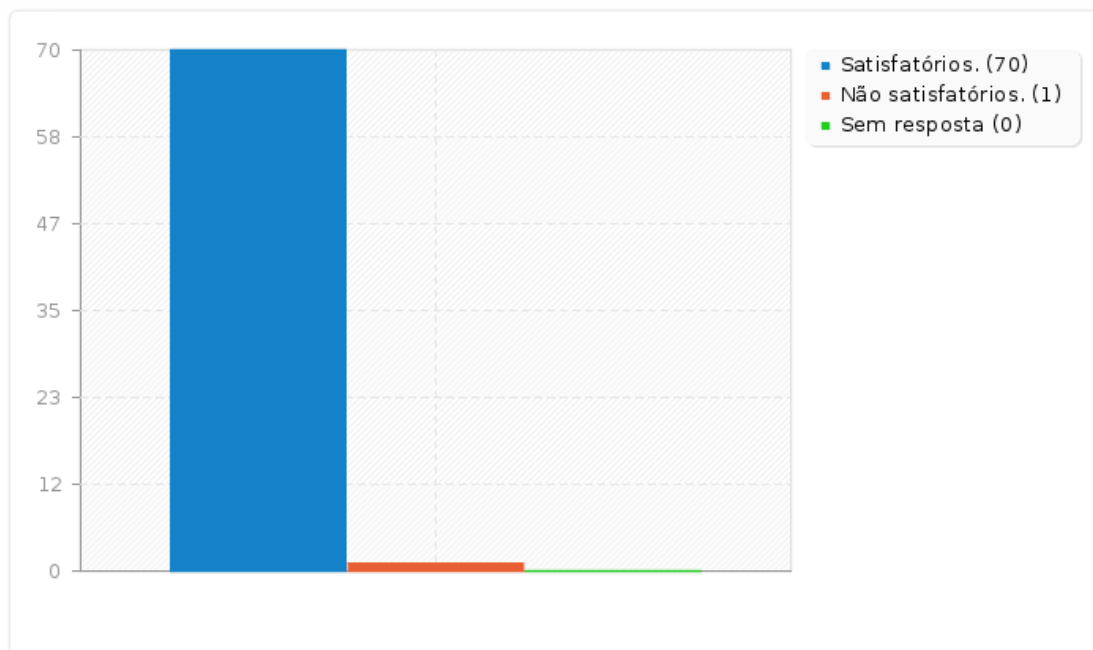
Sumário dos campos para ps47

Como você qualifica os momentos de integração da Instituição com as famílias?

Resposta	Contagem	Porcentagem
Satisfatórios. (1)	70	98.59%
Não satisfatórios. (2)	1	1.41%
Sem resposta	0	0.00%

Sumário dos campos para ps47

Como você qualifica os momentos de integração da Instituição com as famílias?



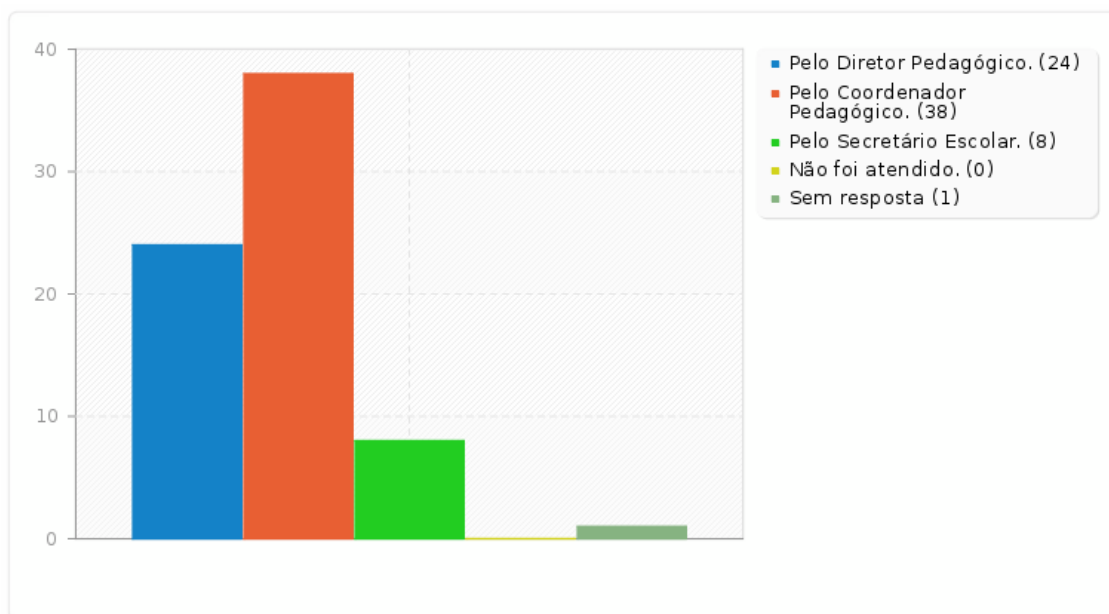
Sumário dos campos para ps48

Quando você necessitou de algum tipo de atendimento na Instituição para fazer solicitação, sugestão ou reclamação, você foi atendido:

Resposta	Contagem	Porcentagem
Pelo Diretor Pedagógico. (1)	24	33.80%
Pelo Coordenador Pedagógico. (2)	38	53.52%
Pelo Secretário Escolar. (3)	8	11.27%
Não foi atendido. (4)	0	0.00%
Sem resposta	1	1.41%

Sumário dos campos para ps48

Quando você necessitou de algum tipo de atendimento na Instituição para fazer solicitação, sugestão ou reclamação, você foi atendido:



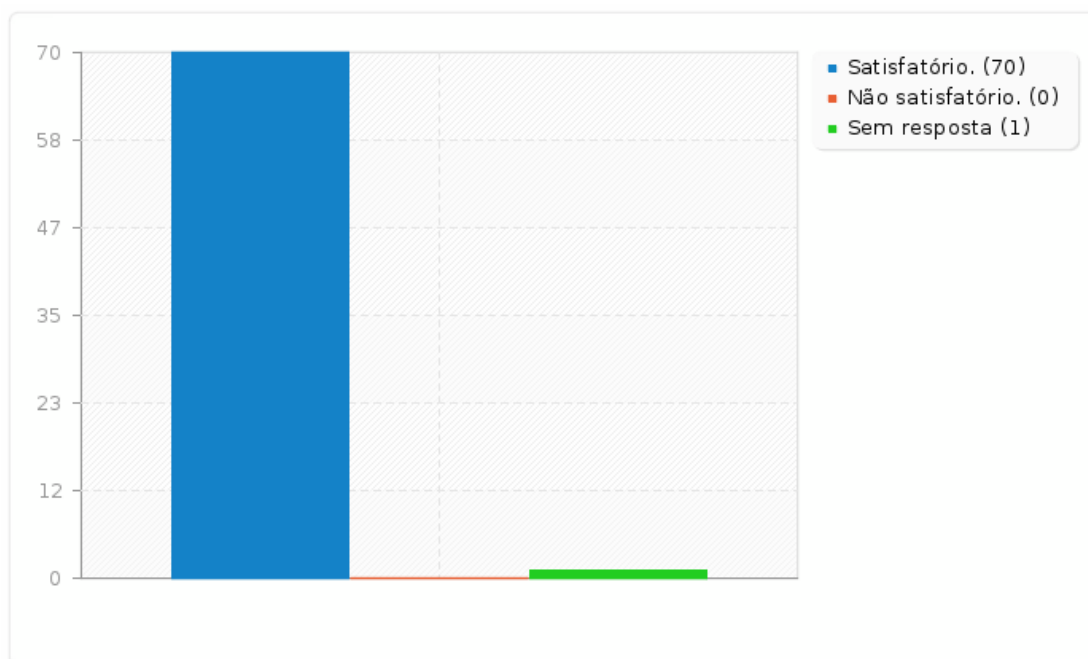
Sumário dos campos para ps49

Como você qualifica o atendimento à família pela Instituição?

Resposta	Contagem	Porcentagem
Satisfatório. (1)	70	98.59%
Não satisfatório. (2)	0	0.00%
Sem resposta	1	1.41%

Sumário dos campos para ps49

Como você qualifica o atendimento à família pela Instituição?



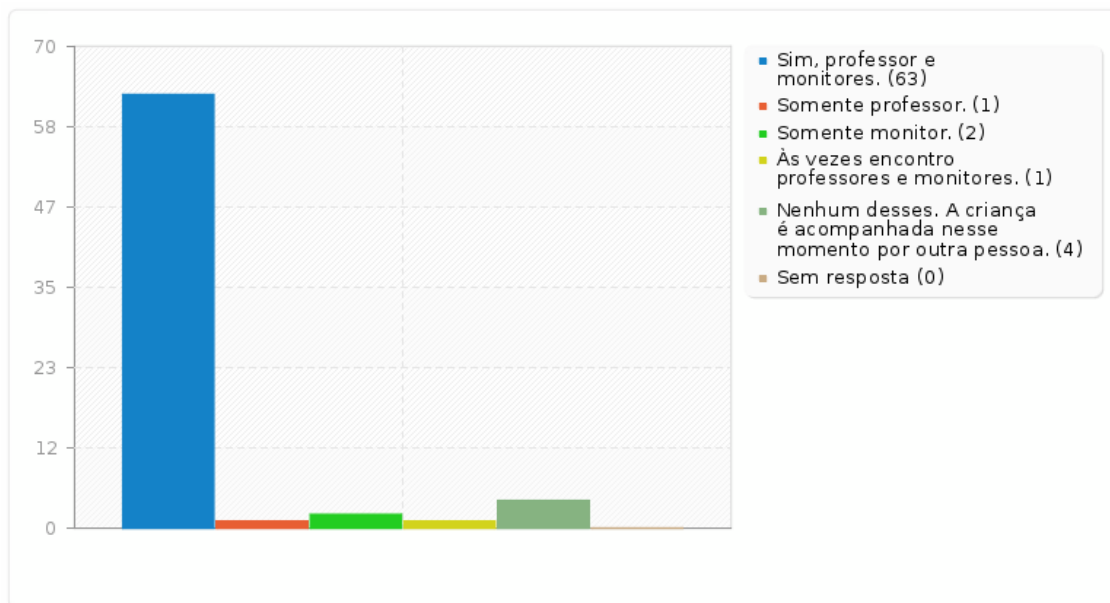
Sumário dos campos para ps50

Em visita à Instituição ou nos momentos de deixar e buscar a criança, você costuma encontrar professores e monitores em sala?

Resposta	Contagem	Porcentagem
Sim, professor e monitores. (1)	63	88.73%
Somente professor. (2)	1	1.41%
Somente monitor. (3)	2	2.82%
Às vezes encontro professores e monitores. (4)	1	1.41%
Nenhum desses. A criança é acompanhada nesse momento por outra pessoa. (5)	4	5.63%
Sem resposta	0	0.00%

Sumário dos campos para ps50

Em visita à Instituição ou nos momentos de deixar e buscar a criança, você costuma encontrar professores e monitores em sala?



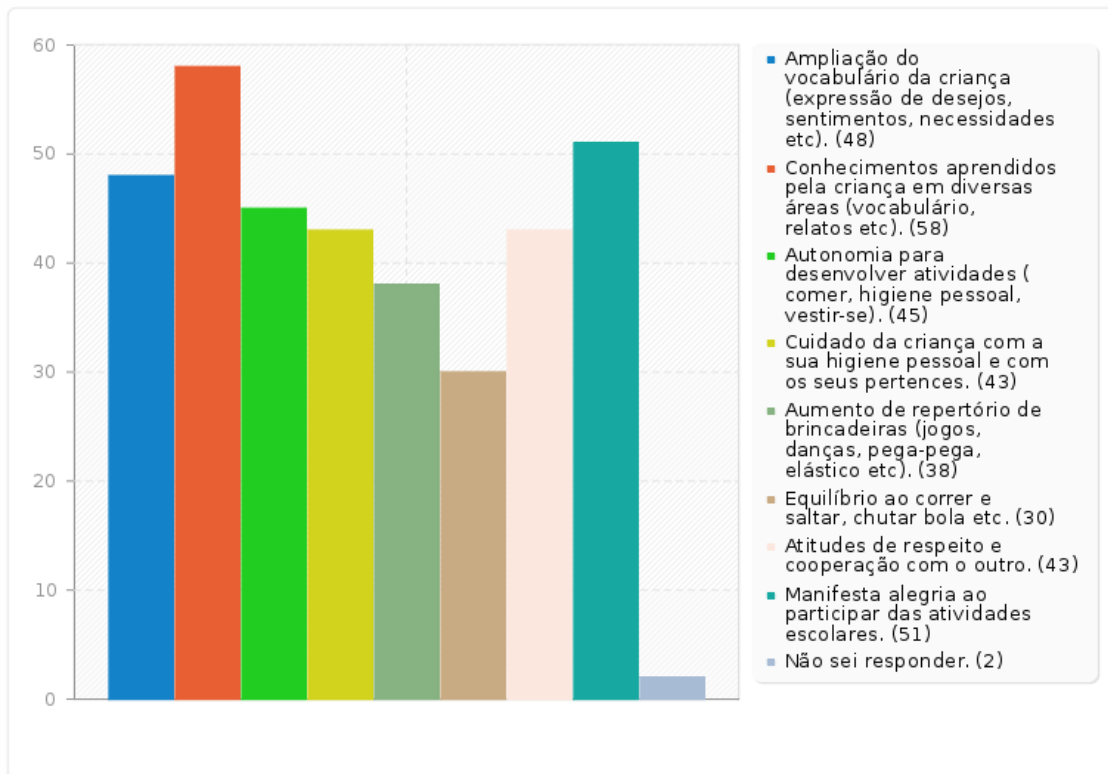
Sumário dos campos para ps52

Informe, dentre as opções abaixo, aquelas que descrevem a evolução/ desenvolvimento que você tem observado na interação com a criança:

Resposta	Contagem	Porcentagem
Ampliação do vocabulário da criança (expressão de desejos, sentimentos, necessidades etc). (1)	48	67.61%
Conhecimentos aprendidos pela criança em diversas áreas (vocabulário, relatos etc). (2)	58	81.69%
Autonomia para desenvolver atividades (comer, higiene pessoal, vestir-se). (3)	45	63.38%
Cuidado da criança com a sua higiene pessoal e com os seus pertences. (4)	43	60.56%
Aumento de repertório de brincadeiras (jogos, danças, pega-pega, elástico etc). (5)	38	53.52%
Equilíbrio ao correr e saltar, chutar bola etc. (6)	30	42.25%
Atitudes de respeito e cooperação com o outro. (7)	43	60.56%
Manifesta alegria ao participar das atividades escolares. (8)	51	71.83%
Não sei responder. (9)	2	2.82%

Sumário dos campos para ps52

Informe, dentre as opções abaixo, aquelas que descrevem a evolução/ desenvolvimento que você tem observado na interação com a criança:



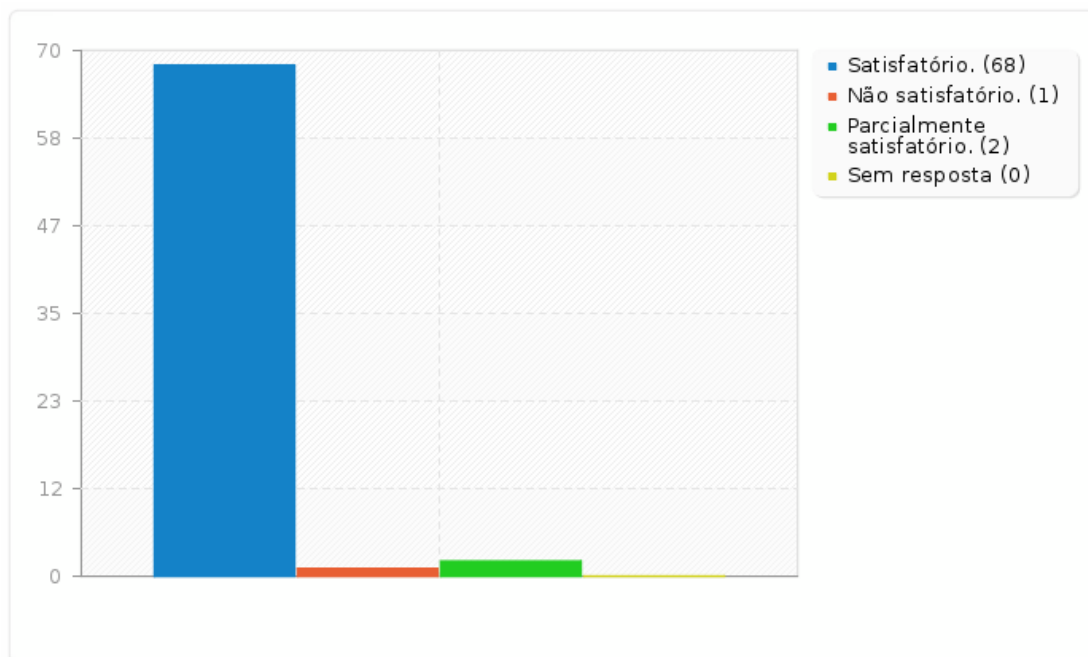
Sumário dos campos para ps53

Como você qualifica a evolução do desenvolvimento da criança?

Resposta	Contagem	Porcentagem
Satisfatório. (1)	68	95.77%
Não satisfatório. (2)	1	1.41%
Parcialmente satisfatório. (3)	2	2.82%
Sem resposta	0	0.00%

Sumário dos campos para ps53

Como você qualifica a evolução do desenvolvimento da criança?



Sumário dos campos para ps54

Você está satisfeito com o atendimento/ serviço ofertado pela Instituição?

Resposta	Contagem	Porcentagem
Muito satisfeito. (1)	61	85.92%
Satisfeito. (2)	10	14.08%
Não está satisfeito. (3)	0	0.00%
Sem resposta	0	0.00%

Sumário dos campos para ps54

Você está satisfeito com o atendimento/ serviço ofertado pela Instituição?

